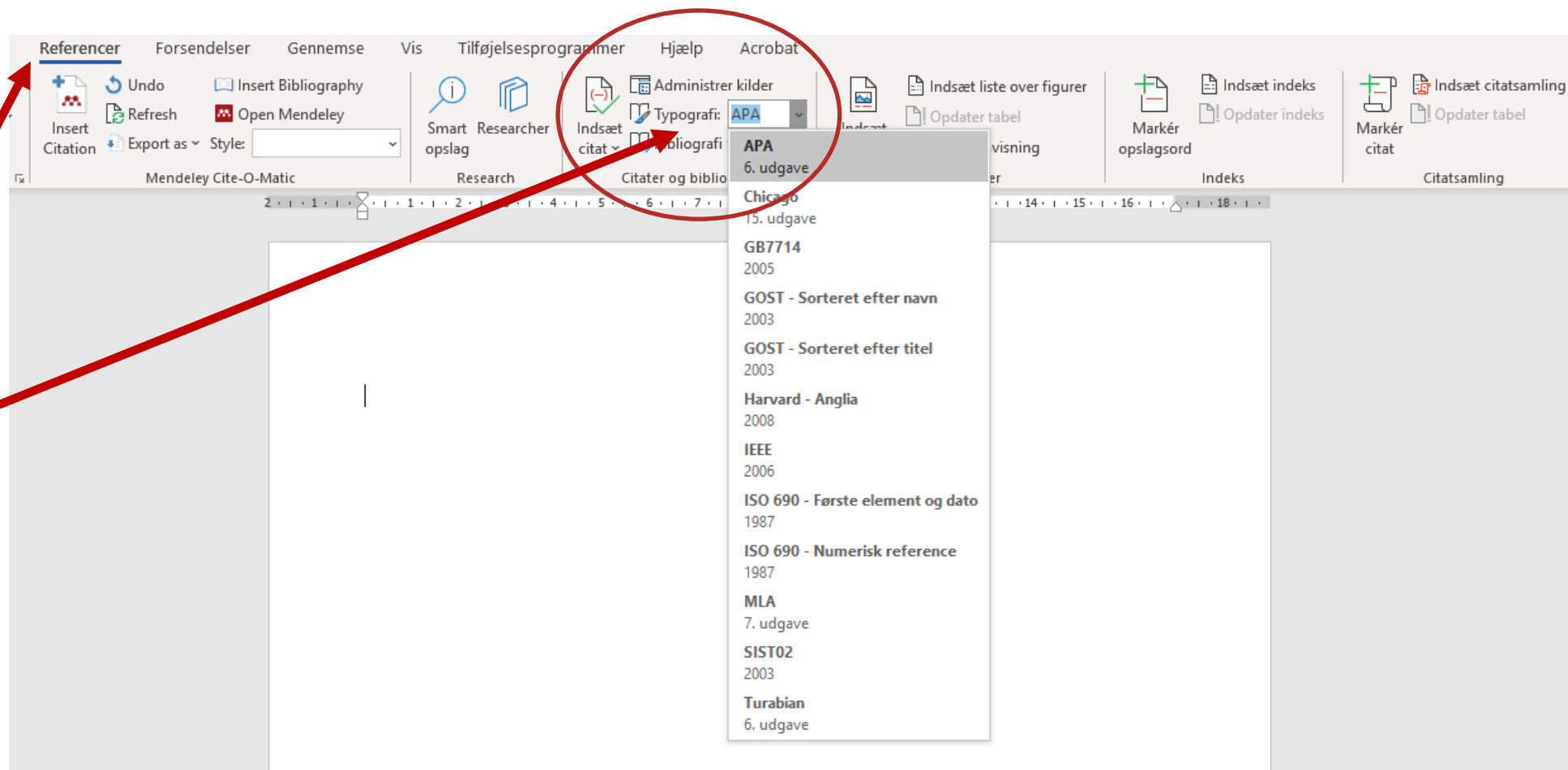


# Referencehåndtering i Word

# Her finder du referencefunktionen i Word

Klik på **Referencer** i menulinjen.  
Vælg standarden ”**APA, 6. udgave**” ud for **Typografi**



# Sådan tilføjer du nye kilder

Klik på **Indsæt citat**

Administrer kilder

Typografi: APA

Bibliografi

Indsæt citat

Indsæt billedtekst

**Brøndbjerg, Leif, Linding, Carsten**  
Samfundsudvikling og samfundsfags indhold i folkeskolen, (2016)

**Grumløse, Sine Penthin**  
Børn i 'Vel': Et kulturhistorisk blik på børnepolitikken, (2019)

**Tordrup, Rikke Yde**  
Udviklendeøjeblikke: Tilknytning og udvikling i pædagogisk arbejde, (2019)

Tilføj ny kilde...

Tilføj ny pladsholder...

Her ses de kilder, som allerede er tilføjet

Klik på **Tilføj ny kilde...**

# Sådan tilføjer du nye kilder (2)

Opret kilde

Kildetype

Bibliografifelter til APA

\* Forfatter

Firma Forfatter

\* Titel

\* År

\* By

Stat/provins

Land/område

\* Udgiver

Redaktør

Bind

Antal bind

Vis alle bibliografifelter

\* Anbefalet felt

Kodenavn

Eksempel: Odense

Annuler

Vælg **Kildetype**, og de relevante skabelonfelter kommer frem.

Klik på '**Vis alle bibliografifelter**' for at få vist alle de felter, som kan være relevante.

\* **Anbefalet felt** betyder, at du bør overveje, om feltet er relevant for kilden (feltet **SKAL** ikke udfyldes).

Når du stiller cursoren i et felt, fremkommer en kort hjælpetekst her.

# Kildetype: bog

Forfatteren (eller forfatterne i fællesskab) er ansvarlige for hele bogens indhold



Udgave tilføjes – undtagen hvis det er 1. udg.

Opret kilde

Kildetype  Sprog

Bibliografifelter til APA

\* Forfatter    
 Firma Forfatter

\* Titel

\* År

\* By

Stat/provins

Land/område

\* Udgiver

Redaktør

Bind

Antal bind

Oversætter

Kort titel

Standardnummer

Sider

Udgave

Kommentarer

Alle bibliografifelter \* Anbefalet felt

Kodenavn

Indtast forfatter(e), titel, udgivelsesår, forlag og byen hvor forlaget hører hjemme.

# Kapitel i antologi

Forskellige forfattere har skrevet forskellige kapitler i bogen. De kapitler, som du bruger, skal indføres enkeltvis...

## Indhold

### Forord 9

Bogens opbygning 11

**Indledning: Trivselsbegrebet mellem politik, pædagogik og praksis 17**  
*Signe Hvid Thingstrup og Anja Marschall*  
Trivselsbegrebet i den samfundsmæssige kontekst 18  
Et omdiskuteret begreb 20  
Trivsel som noget, der har reel eksistens 22  
Trivsel som noget, der er socialt skabt 24  
Sammenfatning 27  
Litteratur 29

### DEL 1

**1. Børn i 'vel'. Et kulturhistorisk blik på børnepolitikken 35**  
*Sine Penthin Grumløse*  
Børn i mistrivsel 36  
Interesse for flere 'slags' børn 39  
Børn i 'vel' 41  
På vej mod velfærdsstaten 44  
Velfærdsstatens børn 45  
Børnekommissionen og kampen for børnene 48  
Sammenfatning 51  
Spørgsmål til refleksion 52  
Litteratur 52

ANJA MARSCHALL OG  
SIGNE HVID THINGSTRUP (RED.)



TRIVSEL I DAGINSTITUTIONEN  
– mellem politik,  
pædagogik og praksis

PROFESSIONS SERIEN  
AKADEMISK FORLAG

Kapitlets forfatter(e)  
og kapitlets titel

Kapitlets sidetal

Opret kilde

Kjeldetype Afsnit i bogen Sprog Standard

Bibliografifelter til APA

\* Forfatter Grumløse, Sine Penthin; Rediger

Firma Forfatter

\* Titel Børn i 'Vel': Et kulturhistorisk blik på børnepolitikken

\* Bogens forfatter Rediger

\* Bogens titel Trivsel i daginstitutionen: Mellem politik, pædagogik og praksis

\* År 2019

\* Sider 35-54

\* By København

Stat/provins

Land/område

\* Udgiver Akademisk Forlag

Redaktør Marschall, Anja; Thingstrup, Signe Hvid Rediger

Oversætter Rediger

Vis alle bibliografifelter \* Anbefalet felt

Kodenavn Eksempel: Sådan opretter du bibliografier

Gru19

OK Annuller

Bogens titel

En antologi er typisk redigeret af en eller flere personer. Redaktøren skal skrives i **redaktør**-feltet.

# Tidsskriftsartikel



Indhold	
<i>Forord</i>	5
<i>Mens vi gnaver på en elefant</i> Jens Raahauge	7
<i>Samfundsudvikling og samfundsfags indhold i folkeskolen</i> Leif Brondbjerg og Carsten Linding	19
<i>Indhold i eksemplarisk undervisning og læring</i> Stefan Ting Graf	32
<i>Den nye folkeskolelov i spændingsfeltet mellem to dannelsesstraditioner</i> Lotte Rahbek Schou	46

Opret kilde

Kildetype: Artikel i tidsskrift    Sprog: Standard

Bibliografifelter til APA

- \* Forfatter: Brondbjerg, Leif; Linding, Carsten ; Rediger
- Firma Forfatter
- \* Titel: Samfundsudvikling og samfundsfags indhold i folkeskolen
- \* Navn på tidsskrift: Kvan
- By:
- \* År: 2016
- \* Måned:
- \* Dag:
- \* Sider: 19-31
- Redaktør: Rediger
- Udgiver:
- Udgave:
- Bind: 36
- Nr.: 104
- Kort titel:

Alle bibliografifelter \*  
Uden navn    Eksempel  
Sam16

Annuler

Se bort fra \*-markeringerne.  
**Måned** og **Dag** skal kun udfyldes, hvis tidsskriftet ikke har et nr.

Tilføj tidsskriftets årgang (hvis den fremgår) i feltet **Bind**.  
Skriv herunder tidsskriftets nr.

# Internetkilde

'Overskriften'  
på siden

Indtast året for  
siden. Er der ikke  
noget årstal,  
skrives u.å.

UNDERSVINGNINGSMINISTERIET

Arbejdsområder Aktuelt Ministeriet

Forside / I fokus / Demokrati og medborgerskab

## Hvordan taler man nemt om det svære?

Kontroversielle emner fylder i klasseværelset. Lærere og pædagogisk personale over hele landet efterlyser redskaber og metoder, der giver dem rum og mulighed for at diskutere følsomme emner, som optager børn og unge.

Det er en central del af børn og unges dannelse til et demokratisk samfund at kunne håndtere kontroversielle emner. Sex, religion, ekstremisme og identitet er eksempler på emner, der på hver sin måde er følsomme. Sætter sindene i kog. Og får mennesker til at handle ud fra følelser og ikke nødvendigvis rationale. Disse emner kræver, at fagprofessionelle har særlige redskaber for at kunne tale om dem og gribe dem i klasseværelset. Og netop de redskaber var temaet for to kompetenceudviklingsdage hos læringskonsulenternes demokrati og medborgerskabsteam i Styrelsen for Undervisning og Kvalitet i september 2018. Her deltog både lærere fra grundskole og ungdomsuddannelser, kommunale konsulenter og medarbejdere fra styrelsen og Undervisningsministeriet i træning i at håndtere kontroversielle emner blandt børn og unge. Træningen tog udgangspunkt i materialerne "Teaching Controversial Issues" og "Managing Controversy", som er udgivet af Europarådet og også oversat til dansk.

Du kan hente de danske oversættelser af materialerne her:

- [Kontroversielle emner i skolen – uddannelsespakke for lærere \(pdf\)](#)
- [Inspiration til skoleledelser om kontroversielle emner \(pdf\)](#)

Træneren var David Kerr fra Young Citizens, som har beskæftiget sig med emnet på europæisk plan gennem mange år. Han er medforfatter til de to materialer om,

Kildetype Websted

Bibliografifelter til APA

Forfatter

Firma Forfatter Undervisningsministeriet

Navn på webside Hvordan taler man nemt om det svære?

Webstedets navn

År 2019

Måned

Dag

URL-adresse https://www.uvm.dk/aktuelt/i-fokus/demokrati-og-med...

Vis alle bibliografifelter

Kodenavn Angiv navnet på kilden eller virksomhed.

Und19

OK Annuller

Vælg  
'Websted'

Her er der ikke noget  
forfatternavn på siden, så  
derfor skrives ophavet (her:  
Undervisningsministeriet) i  
forfatterfeltet i stedet.

Klik derefter af i feltet  
'Firma Forfatter'.

Indtast  
URL'en

Ved internetkilder skal du som regel kun udfylde 4 felter:

- 1) Ophav/forfatter
- 2) Navn på webside
- 3) År
- 4) URL-adresse

OBS: Kun hvis indholdet på websiden ændres ofte,  
skal du indtaste måned og dag. (Nyhedssider, blogindlæg mv.)



# Lovtekster

Ved lovtekster fundet via Retsinformation, angives *populærtitlen* på loven i forfatterfeltet og herefter sættes flueben ud for 'Firma Forfatter'.

<https://www.retsinformation.dk/Forms/R0710.aspx?id=196651>

**Oversigt (indholdsfortegnelse)**

- [Kapitel 1](#) Folkeskolens formål
- [Kapitel 2](#) Folkeskolens struktur og indhold til og med 9. klasse
- [Kapitel 2 a](#) 10. klasses struktur og indhold
- [Kapitel 3](#) Skolevæsenets ordning
- [Kapitel 4](#) Lærere og øvrigt undervisende personale
- [Kapitel 5](#) Undervisningspligt, Indskrivning og optagelse i folkeskolen
- [Kapitel 6](#) Styrelsen af kommunens skolevæsen
- [Kapitel 7](#) Styrelsen af regionens undervisningstilbud
- [Kapitel 7 a](#) (Ophævet)
- [Kapitel 8](#) Udgifterne til folkeskolen
- [Kapitel 9](#) Klage
- [Kapitel 10](#) Andre bestemmelser
- [Kapitel 11](#) Evaluering og kvalitetsudvikling af folkeskolen og dagtilbud
- [Kapitel 12](#) Ikrafttrædelses- og overgangsbestemmelser m.v.

[Bilag 1](#)

**Den fulde tekst**

Bekendtgørelse af lov om folkeskolen<sup>1)</sup>

Herved bekendtgøres lov om folkeskolen, jf. lovbekendtgørelse nr. 989 af 23. august 2017, med de ændringer, der følger af § 1 i lov nr. 1445 af 12. december 2017.

De ændringer, der følger af § 13, nr. 2 og 7, i lov nr. 1746 af 27. december 2016 om lov om ændring af lov om institutioner for almen gymnasiale uddannelser og almen voksenuddannelse m.v., lov om institutioner for erhvervsrettet

Kildetype  Sprog

Bibliografifelter til APA

Forfatter

Firma Forfatter

Navn på webside

Webstedets navn

År

Måned

Dag

URL-adresse

Vis alle bibliografifelter

Kodenavn  Eksempel: 2006

Ved URL-adresse sættes mailadressen på siden ind...

Ved 'År' skrives årstallet for loven.

Ved 'Navn på webside' skrives hele titlen på loven, inklusiv nummer og dato for loven.

# YouTube

Skriv titlen på videoklipet.

Indsæt år, måned og dag, hvor videoen er uploadet.

Google Scholar

Få let adgang til bibliotekets e-ressourcer

UCN TeachingTube  
168 abonnenter

86 visninger • 22. okt. 2019

Rediger kilde

Kildetype Websted Sprog Standard

Bibliografifelter til APA

Forfatter

Firma Forfatter UCN TeachingTube

Navn på webside Google Scholar - Få let adgang til bibliotekets e-ressourcer [Video]

Webstedets navn

År 2019

Måned oktober

Dag 22.

URL-adresse https://www.youtube.com/watch?v=8Krpjgum3cY

Vis alle bibliografifelter

Kodenavn Eksempel: http://www.aquatium.com

UCN18

OK Annuller

Der er ikke nogen forfatter til dette klip, og derfor skrives ophavet (som i dette tilfælde er UCN TeachingTube). Klik af i feltet 'Firma Forfatter', og angiv ophav her.

Word har en kildetype til film, men ikke til videoklip. Man kan løse dette ved at angive kildetypen som 'Websted' og tilføje 'Video' i klammer efter videoens titel.

# Ph.d.-afhandling fundet online

Indsæt navnet på forfatteren, der har skrevet afhandlingen.



Opret kilde

Kildetype Websted Sprog Standard

Bibliografifelter til APA

Forfatter Klinge, Louise Rediger

Firma Forfatter

Navn på webside :ever og klasser i almenundervisningen i folkeskolen (ph.d.-afhandling. Det Humanistiske Fakultet, Københavns Universitet)

Webstedets navn

År 2016

Måned

Dag

URL-adresse http://static-curis.ku.dk/portal/files/159824626/Ph.d.\_2016\_Klinge.pdf

Vis alle bibliografifelter

Kodenavn Eksempel: Jørgensen, Per L; Wier, Marianne

Kli16

OK Annuller

Skriv året, afhandlingen er publiceret.

Skriv afhandlingens titel og undertitel, og tilføj herefter parentes med 'ph.d.-afhandling' og den tilhørende uddannelsesinstitution.

# Podcast

Ved denne kilde er der ikke en forfatter, og derfor krydses der af i 'Firma Forfatter'. Herefter skrives den hjemmeside, der har udgivet podcasten.

Rediger kilde

Kildetype Websted Sprog Standard

Bibliografifelter til APA

Forfatter  Rediger

Firma Forfatter EMU

Navn på webside Veje til inklusion 5: Low arousal og konflikthåndtering i skolen [Podcast]

Webstedets navn

År 2019

Måned oktober

Dag 29.

URL-adresse https://emu.dk/grundskole/podcast/veje-til-inklusion

Vis alle bibliografifelter

Kodenavn EMU19

OK Annuller

emu  
danmarks læringsportal

ALLE OMRÅDER GRUNDSKOLE PODCAST

REDSKAB

## Veje til inklusion

Veje til inklusion er en podcast-serie, der går tæt på arbejdet med at skabe inkluderende læringsmiljøer i skolen. Lyt med og få indsigt i både praktiske og teoretiske perspektiver.

Veje til inklusion er en podcast-serie fra Styrelsen for Undervisning og Kvalitet. Vært er journalist og podcastproducent Simon Brix.

Lyt til podcast-serien her:

Veje til inklusion  
5. Low arousal og konflikthåndtering i skolen 33:50

Har du nogensinde prøvet at stå i en klasse, hvor larm og konflikter havde overtaget lokalet, og du stod tilbage med en følelse af at være magtesløs? Så er low arousal-tilgangen måske noget for dig.

[Vis mere](#)

Ved år, måned og dag skrives den dato, podcasten er udgivet, eller siden sidst er opdateret (inde på EMU står dette nederst på siden).

Skriv titel og undertitel samt eventuelt episodenummer. Bag titlen skrives 'Podcast' imellem to klammer.

Når man laver henvisninger til podcasts i sin opgave, bruger man minutter og sekunder i stedet for sidetal. I dette tilfælde kunne kilden se sådan ud: (EMU, 2019, 08:24).

# Avisartikel fundet online

Ved år, måned og dag skrives artiklens publiceringstidspunkt.

## Udeskole giver mere motiverede elever

Del Mail Print Mere



Udeskole-eleverne har en hel dag væk fra klasseværelset om ugen og laver derfor også en del traditionelle skoleopgaver med blyant og papir, mens de er på udearealerne. Foto: Peter Laxdal

14. september 2020, kl. 0:00, opdateret 12. januar 2021, kl. 0:10  
Af Morten Mikkelsen

Rediger kilde

Kildetype Websted Sprog Standard

Bibliografifelter til APA

Forfatter Mikkelsen, Morten Rediger

Firma Forfatter

Navn på webside Udeskole giver mere motiverede elever

Webstedets navn Kristeligt Dagblad

År 2020

Måned september

Dag 14.

URL-adresse https://www.kristeligt-dagblad.dk/danmark/udeskole-giver-mere-motiverede-elever

Vis alle bibliografifelter

Kodenavn Mik20

OK Annuller

Her skal titel og undertitel på artiklen stå.

Under kildetype vælges 'Websted', da denne artikel er fundet online.

# Avisartikel fra abonnements-baseret database

Ved 'Sider' skives artiklens sidetal.

Rediger kilde

Kildetype: Artikel i tidsskrift Sprog: Standard

Bibliografifelter til APA

- \* Forfatter:  Rediger
- Firma Forfatter
- \* Titel:
- \* Navn på tidsskrift:
- By:
- \* År:
- \* Måned:
- \* Dag:
- \* Sider:
- Redaktør:  Rediger
- Udgiver:
- Udgave:
- Bind:

Vis alle bibliografifelter \* Anbefalet felt

Kodenavn:  Eksempel: 12

OK Annuller

Under 'Bind' angives den sektion, artiklen er udkommet i.

Artikler, der ligger bag betalingsmure, skal oprettes som kildetyperen 'Artikel i tidsskrift'.



## Corona? Hvilken corona? Nordmændene er i hopla

AVISARTIKEL

Ulrik Bie

I: Berlingske tidende, 2020-08-01, Sektion 3, s. 10-11

Der er udbrudt optimisme hos nordmændene, hvor sommerferie i hjemlandet allerede har sat fut i privatforbruget. En stor rentenedsættelse har givet luft i husholdningsbudgetterne og sat gang i boligmarkedet. Eksport- og oliesektoren er fortsat præget af de dystre udsigter for den globale økonomi, men Norge ser ud til at klare sig bedre gennem krisen end næsten alle andre lande. Analyse

Emner:

Norge, corona-krisen, økonomiske forhold

+ Vis mere

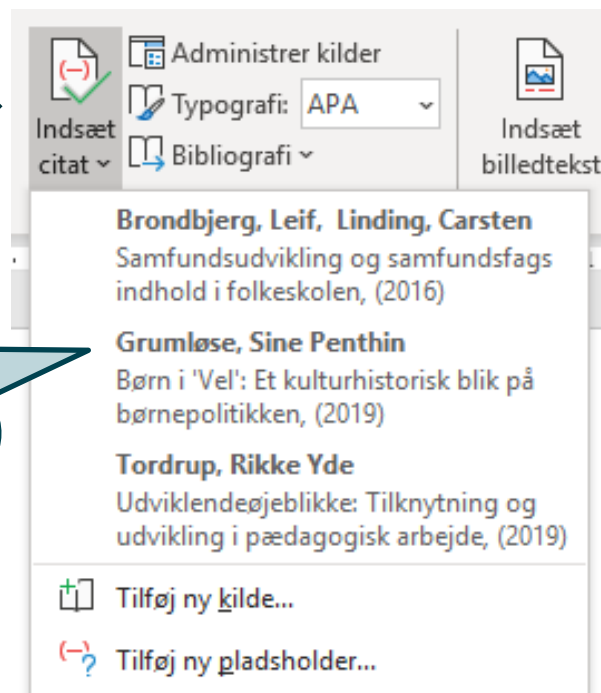


Læs online

# Sådan laver du henvisninger i din opgavetekst

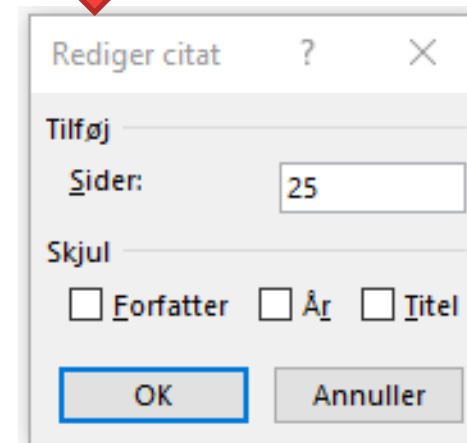
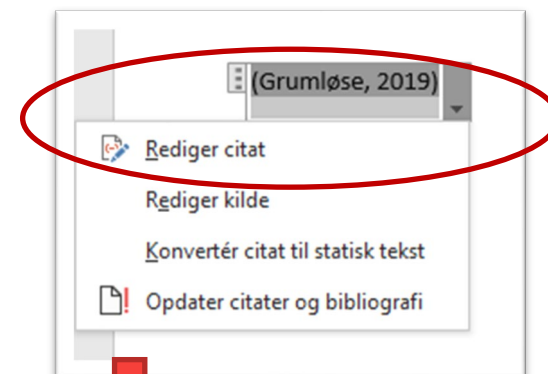
Klik på **Indsæt citat**

Vælg den kilde, som du vil lave en henvisning til.



**Tilføj sidetal på referencen**

Klik på henvisningen (parentesen), som nu er indsat i din tekst, og derefter på den lille pil. Vælg **Rediger citat**



# Indsæt litteraturliste i opgaven

Når du er færdig med at sætte referencer ind i teksten, indsætter du din litteraturliste ved at klikke på feltet **Bibliografi**.

Du kan vælge mellem forskellige overskrifter **Bibliografi**, **Citerede værker** eller **Referencer**, men indholdet er det samme. Du kan selv rette overskriften, hvis du ønsker det.

Word medtager alle de kilder, du har indsat i din opgavetekst.

